



# ИНФОРМАЦИОННО-СТАТИСТИЧЕСКИЙ ОБЗОР

## РАССМОТРЕННЫХ ВО II КВАРТАЛЕ 2020 ГОДА ОБРАЩЕНИЙ ГРАЖДАН И ОРГАНИЗАЦИЙ В ДЕПАРТАМЕНТЕ АГРОПРОМЫШЛЕННОГО КОМПЛЕКСА КОСТРОМСКОЙ ОБЛАСТИ

### ВСТУПЛЕНИЕ

Департаментом агропромышленного комплекса Костромской области под  
«Информационно-статистический обзор рассмотренных во II квартале 2020 года об

«информационно-статистический обзор рассмотренных во II квартале 2020 года обращений граждан, организаций и общественных объединений, адресованных в департамент агропромышленного комплекса Костромской области».

Предметом настоящего обзора являются абсолютные и относительные показатели количества обращений, поступивших во II квартале 2020 года, динамика их изменения в сравнении с I кварталом 2020 года и II кварталом 2019 года, а также абсолютные и относительные показатели количества вопросов, содержащихся в обращениях, поступивших в I квартале 2020 года.

В обзоре, поступившая в департамент корреспонденция, по результатам рассортировки разделена и классифицирована в соответствии с типовым общероссийским тематическим классификатором.

Систематизация обращений проводится по вопросам, содержащимся в обращениях. Термины «количество обращений» и «количество вопросов», содержащихся в обращениях, идентичны: количество вопросов, содержащихся в обращениях, всегда больше количества обращений.

Вопросы, содержащиеся в обращениях в соответствии с типовым общероссийским тематическим классификатором обращений граждан, организаций и общественных объединений, распределены по пяти тематическим разделам: «1. Государство, социальная политика»; «2. Социальная сфера» (в том числе вопросы здравоохранения, культуры, образования, науки, социальной защиты населения, спорта); «3. Экономика» (в том числе вопросы промышленности, связи, сельского хозяйства, строительства, транспорта); «4. Оборона, безопасность, законность»; «5. Жилищно-коммунальная сфера». Определяется количество вопросов каждого тематического раздела, содержащихся в обращениях. Определяются доли количества вопросов каждого тематического раздела в общем количестве вопросов, содержащихся в обращениях, поступивших в департамент.

обращениях.

На основе тематического классификатора обращений, сформированного по принципу включения, вопросы объединены в темы, темы – в тематики, а тематики – в тематические разделы, в обзоре представлен анализ содержащихся в обращениях вопросов по тематикам. В соответствии с тематическим классификатором обращений, тематические разделы «1. Государство, общество, политика», «2. Социальная сфера», «3. Экономика» и «4. Оборона, безопасность, законность» включают в себя по пять тематик. Тематический раздел «1. Государство, общество, политика» включает в себя следующие тематики: «1.1 Конституционный строй», «1.2 Основы государственного управления», «1.3 Международные отношения. Международное право», «1.4 Гражданское право», «1.5 Индивидуальные правовые акты по кадровым вопросам, вопросам награждения, помилования, гражданства, присвоения почётных и иных званий». Тематический раздел «2. Социальная сфера» – тематики: «2.1 Семья», «2.2 Труд и занятость населения», «2.3 Социальное обеспечение и социальное страхование», «2.4 Образование. Наука. Культура», «2.5 Здравоохранение. Физическая культура и спорт. Туризм». Тематический раздел «3. Экономика» – тематики: «3.1 Финансы», «3.2 Хозяйственная деятельность», «3.3 Внешнеэкономическая деятельность. Таможенное дело», «3.4 Природные ресурсы и охрана окружающей природной среды», «3.5 Информация и информатика». Тематический раздел «4. Оборона, безопасность, законность» – тематики: «4.1 Оборона», «4.2 Безопасность и охрана правопорядка», «4.3 Уголовное право. Исполнение наказаний», «4.4 Правосудие», «4.5 Прокуратура. Органы юстиции. Адвокатура. Нотариат». Однако в соответствии с тематическим классификатором обращений тематический раздел «5. Жилищно-коммунальная

-коммунальная сфера» объединены в следующие пять групп тем: «5.1 Жилищное законодательство и его применение» включает в себя темы: «общие положения жилищного законодательства», «разрешение жилищных споров, «ответственность за нарушение жилищного законодательства»; «5.2 Жилищный фонд» – тему «жилищный фонд»; «5.3 Нежилой фонд» – темы: «нежилые помещения. Административные здания (в жилищном фонде)», «перевод помещений из жилых в нежилые», «дачное хозяйство», «гостиничное хозяйство»; «5.4 Обеспечение права на жилище» – темы: «обеспечение граждан жилищем, пользование жилищным фондом, социальные гарантии в жилищной сфере (за исключением права собственности на жилище)», «риэлтерская деятельность (в жилищном фонде)»; «5.5 Содержание и обеспечение коммунальными услугами жилого фонда» – темы: «коммунальное хозяйство», «оплата строительства, содержания и ремонта жилья (кредиты, компенсации, субсидии, льготы)».

Определяется количество вопросов каждого тематического раздела, содержащихся в обращениях и доли количества вопросов, в общем количестве вопросов, содержащихся в обращениях, поступивших из муниципальных образований.

В обзоре приведено распределение количества вопросов, содержащихся в обращениях, поступивших в администрацию по их видам – заявление, жалоба, предложение.

Под данными терминами понимаются:

заявление – просьба автора обращения о содействии в реализации его конституционных прав и свобод или конституционных прав и свобод других лиц, либо сообщение о нарушении законов и иных нормативных правовых актов, недостатках в работе государственных органов, органов местного самоуправления и должностных лиц, либо критика деятельности указанных органов и должностных лиц;

жалоба – просьба автора обращения о восстановлении или защите его нарушенных

прав, свобод или законных интересов, либо прав, свобод или законных интересов других лиц;

предложение – рекомендация автора обращения по совершенствованию законов и иных нормативных правовых актов, деятельности государственных органов и органов местного самоуправления, развитию общественных отношений, улучшению социально-экономической и иных сфер деятельности государства и общества.

Результаты рассмотрения обращений в Инспекции представлены абсолютными и относительными показателями (долями) принятых по ним решений – «поддержано», «разъяснено», «не поддержано».

«Поддержано» означает, что по результатам рассмотрения вопроса, содержащегося в обращении, принято решение о целесообразности предложения, обоснованности и удовлетворении заявления или жалобы.

«Разъяснено» означает, что по результатам рассмотрения вопроса, содержащегося в обращении, принято решение об информировании по порядку реализации предложения или удовлетворения заявления или жалобы.

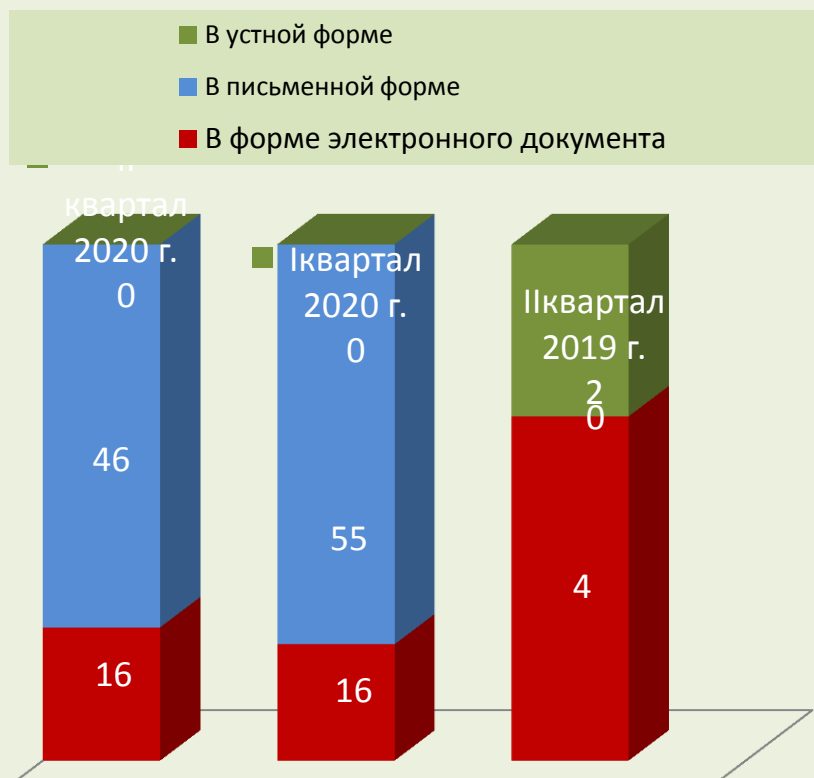
«Не поддержано» означает, что по результатам рассмотрения вопроса, содержащегося в обращении, принято решение о нецелесообразности предложения, о необоснованности и не удовлетворении заявления или жалобы.

Приводятся данные о количестве обращений, сроки принятия решений по которым не наступили («находятся на рассмотрении»).

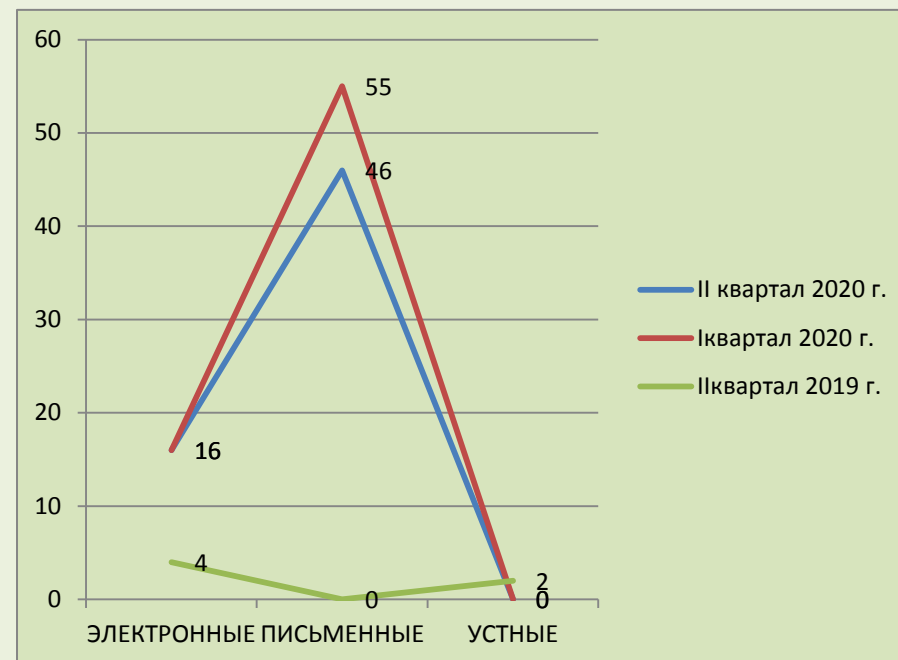
Выполнение действий в соответствии с принятым по результатам рассмотрения обращения решением – «поддержано» по полному фактическому удовлетворению поставленных в обращении вопросов означает принятие мер. Принятые по обращениям меры – это фактически реализованные предложения, фактически удовлетворённые заявления или жалобы.

## ОБЩЕЕ КОЛИЧЕСТВО ОБРАЩЕНИЙ В ФОРМЕ ЭЛЕКТРОННОГО ДОКУМЕНТА, В ПИСЬМЕННОЙ ФОРМЕ И УСТНОЙ ФОРМЕ, ПОСТУПИВШИХ В ДЕПАРТАМЕНТ

ПЕРИОД	ЭЛЕКТРОННЫЕ	ПИСЬМЕННЫЕ	УСТНЫЕ
II квартал 2020 г.	16	46	0
I квартал 2020 г.	16	55	0
III квартал 2019 г.	4	0	2



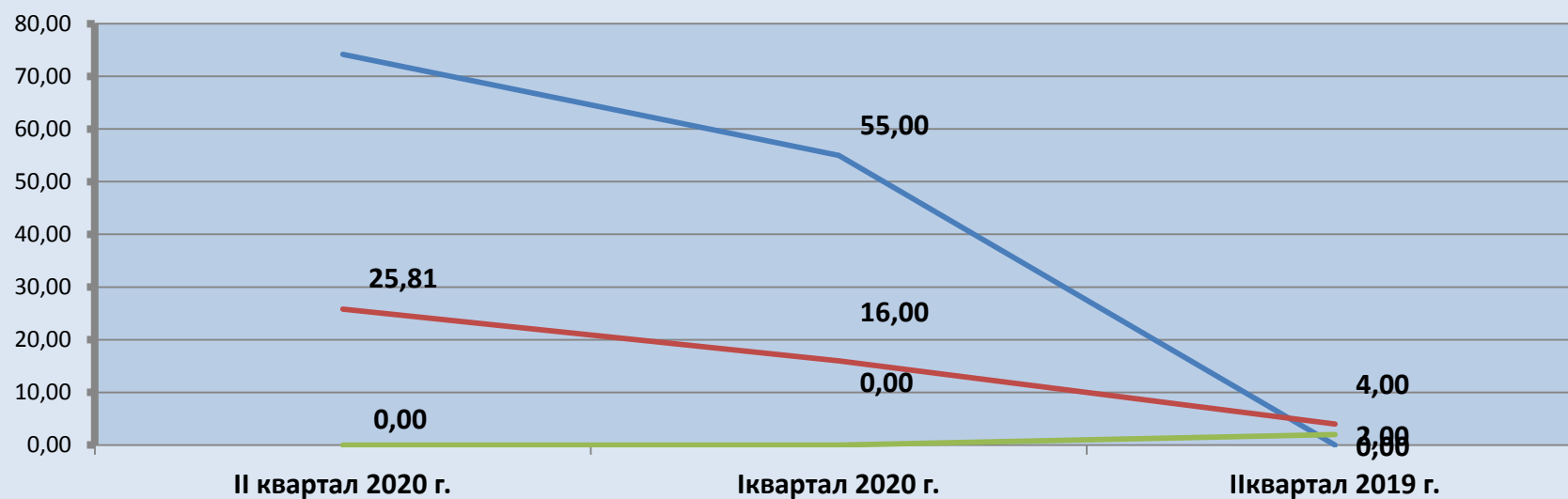
### Динамика поступления обращений граждан и организаций



## ДОЛЯ КОЛИЧЕСТВА ОБРАЩЕНИЙ В ФОРМЕ ЭЛЕКТРОННОГО ДОКУМЕНТА, В ПИСЬМЕННОЙ ФОРМЕ И УСТНОЙ ФОРМЕ

ПЕРИОД	ЭЛЕКТРОННЫЕ	ПИСЬМЕННЫЕ	УСТНЫЕ
II квартал 2020 г.	25,81	74,19	0,00
I квартал 2020 г.	16,00	55,00	0,00
III квартал 2019 г.	4,00	0,00	2,00

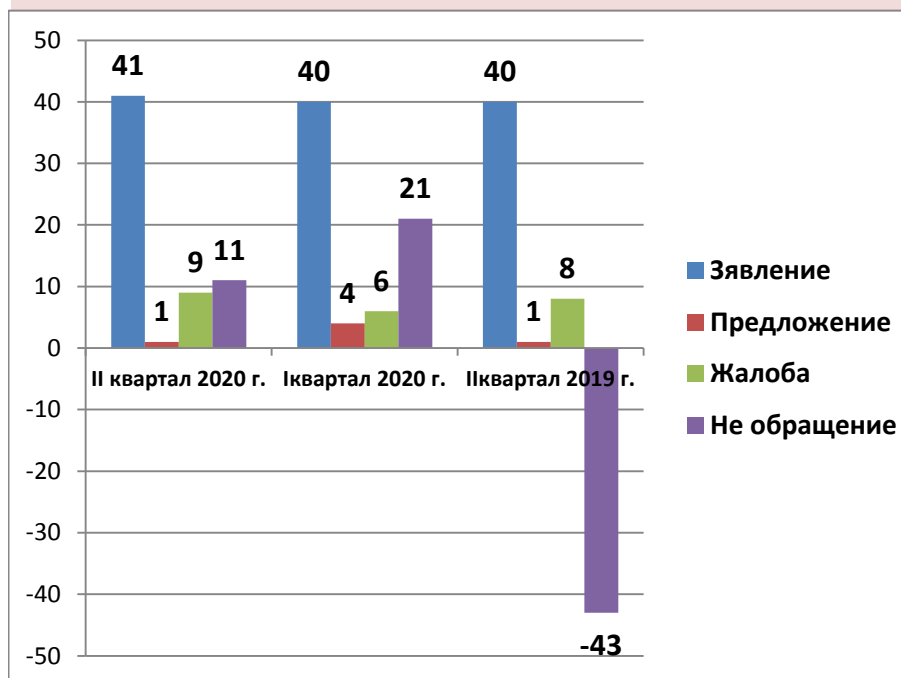
— Обращения в письменной форме   
 — Обращения в форме электронного документа   
 — Обращения в устной форме



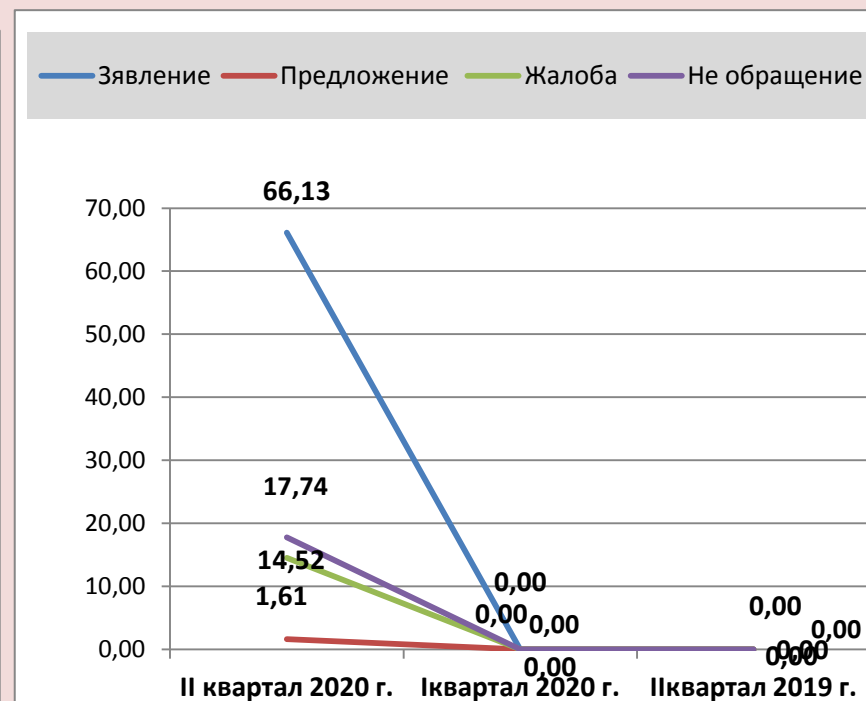
## ОБЩЕЕ КОЛИЧЕСТВО ОБРАЩЕНИЙ ПО ТИПАМ ВИДОВ И ДОЛЯ ТИПОВ ВИДОВ ОБРАЩЕНИЙ

ПЕРИОД	Зявление	Предложение	Жалоба	Не обращение
II квартал 2020 г.	<b>41</b> 66,13	<b>1</b> 1,61	<b>9</b> 14,52	<b>11</b> 17,74
I квартал 2020 г.	<b>40</b> 0,00	<b>4</b> 0,00	<b>6</b> 0,00	<b>21</b> 0,00
III квартал 2019 г.	<b>40</b> 0,00	<b>1</b> 0,00	<b>8</b> 0,00	<b>-43</b> 0,00

### ОБЩЕЕ КОЛИЧЕСТВО



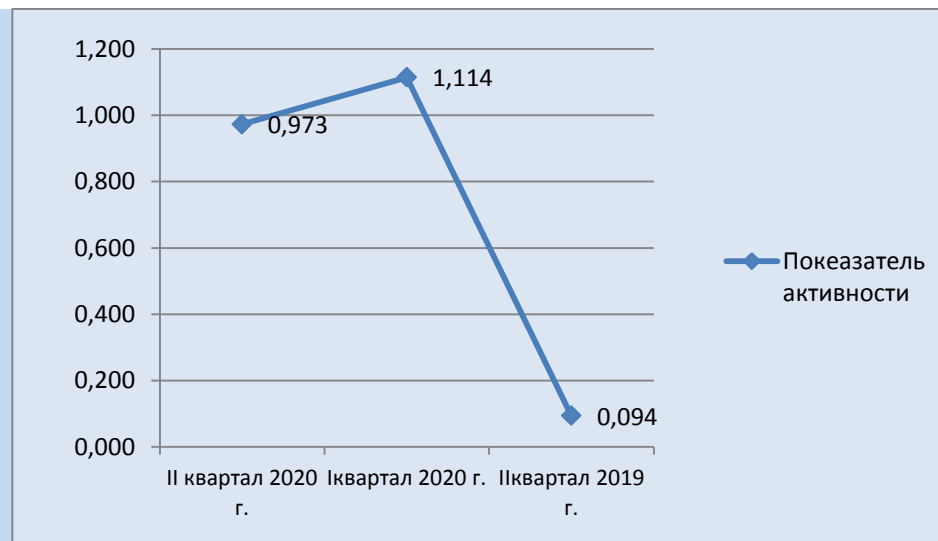
### ДОЛЯ



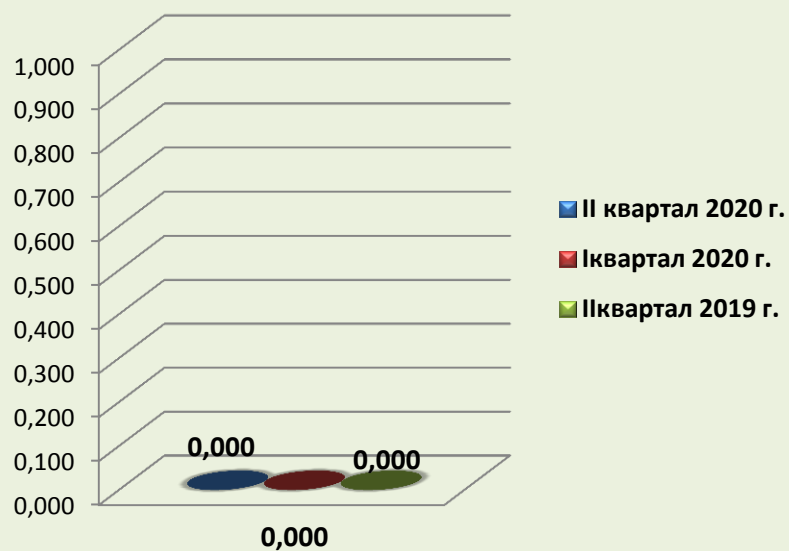


### АКТИВНОСТЬ ЖИТЕЛЕЙ РЕГИОНА ПО ОБЩЕМУ КОЛИЧЕСТВУ ОБРАЩЕНИЙ

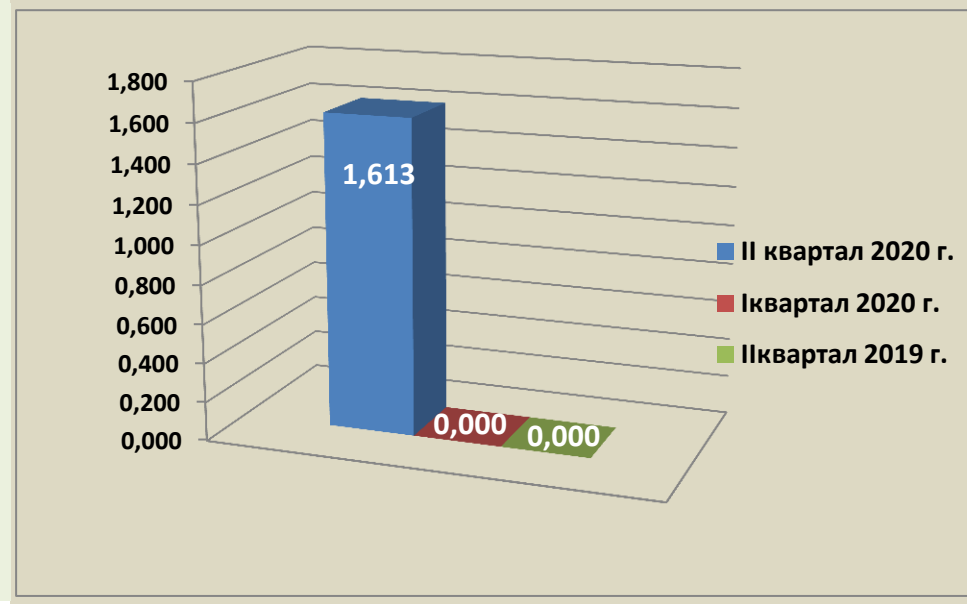
II квартал 2020 г.	I квартал 2020 г.	II квартал 2019 г.
0,973	1,114	0,094



### ДОЛЯ ПОВТОРНОСТИ ОБРАЩЕНИЙ



### ДОЛЯ ОБРАЩЕНИЙ, АВТОРЫ КОТОРЫХ УКАЗАЛИ СОЦИАЛЬНЫЙ СТАТУС



**КОЛИЧЕСТВО ВОПРОСОВ В ОБРАЩЕНИЯХ, ПОСТУПИВШИХ В ФОРМЕ ЭЛЕКТРОННОГО ДОКУМЕНТА, ПИСЬМЕННОЙ ФОРМЕ И УСТНОЙ ФОРМЕ**

<b>Раздел общероссийского тематического классификатора</b>	<b>II квартал 2020 г.</b>	<b>I квартал 2020 г.</b>	<b>I квартал 2019 г.</b>
Государство, общество, политика	<b>13</b>	<b>15</b>	<b>10</b>
	20,635	21,429	17,241
	0,204	0,235	0,157
Жилищно-коммунальная сфера	<b>3</b>	<b>1</b>	<b>3</b>
	4,762	1,429	5,172
	0,047	0,016	0,047
Оборона, безопасность, законность	<b>1</b>	<b>0</b>	<b>1</b>
	1,587	0,000	1,724
	0,016	0,000	0,016
Социальная сфера	<b>9</b>	<b>3</b>	<b>10</b>
	14,286	4,286	17,241
	0,141	0,047	0,157
Экономика	<b>37</b>	<b>51</b>	<b>34</b>
	58,730	72,857	58,621
	0,581	0,800	0,534

- 9 Общее количество вопросов по тематическому разделу
- 100 Доля вопросов в тематическом разделе к общему количеству вопросов
- 100 Активность населения муниципального образования по вопросам тематического раздела

## КОЛИЧЕСТВО ВОПРОСОВ В ОБРАЩЕНИЯХ, ПОСТУПИВШИХ В ФОРМЕ ЭЛЕКТРОННОГО ДОКУМЕНТА, В ПИСЬМЕННОЙ ФОРМЕ И УСТНОЙ ФОРМЕ ПО ТЕМАТИЧЕСКИМ РАЗДЕЛАМ

II квартал 2020 г.

Раздел	Тематика	Количество	Доля	Активность
ГОСУДАРСТВО, ОБЩЕСТВО, ПОЛИТИКА	Конституционный строй	0	0,000	0,000
	Основы государственного управления	13	100,000	0,204
	Международные отношения. Международное	0	0,000	0,000
	Гражданское право	0	0,000	0,000
	Индивидуальные правовые акты	0	0,000	0,000
ЖИЛИЩНО- КОММУНАЛЬНАЯ СФЕРА	Жилищное законодательство и его применение	0	0,000	0,000
	Жилищный фонд	0	0,000	0,000
	Нежилой фонд	0	0,000	0,000
	Обеспечение права на жилище	2	66,667	0,031
	Содержание и обеспечение коммунальными услугами	1	33,333	0,016
ОБОРОНА, БЕЗОПАСНОСТЬ, ЗАКОННОСТЬ	Оборона	0	0,000	0,000
	Безопасность и охрана правопорядка	1	0,000	0,016
	Правосудие	0	0,000	0,000
	Уголовное право. Исполнение наказаний	0	0,000	0,000
	Прокуратура. Органы юстиции. Адвокатура.	0	0,000	0,000
СОЦИАЛЬНАЯ СФЕРА	Семья	0	0,000	0,000
	Труд и занятость населения	3	33,333	0,047
	Социальное обеспечение и социальное страхование	3	33,333	0,047
	Образование. Наука. Культура	3	33,333	0,047
	Здравоохранение. Физическая культура и спорт.	0	0,000	0,000
	Туризм	0	0,000	0,000
ЭКОНОМИКА	Финансы	2	5,405	0,031
	Хозяйственная деятельность	27	72,973	0,424
	Внешнеэкономическая деятельность	0	0,000	0,000

	Природные ресурсы	4	10,811	0,063
	Информация и информатизация	4	10,811	0,063

**КОЛИЧЕСТВО ВОПРОСОВ В ОБРАЩЕНИЯХ ПО ТЕМАТИЧЕСКИМ РАЗДЕЛАМ С УКАЗАНИЕМ  
ДОЛИ И АКТИВНОСТИ ЖИТЕЛЕЙ МУНИЦИПАЛЬНЫХ ОБРАЗОВАНИЙ РЕГИОНА**

**II квартал 2020 г.**

Муниципальное образование/ численность населения	Тематический раздел	Количество	Доля	Активность
<b>Антроповский муниципальный район</b>  6424	Государство, общество, политика	0	0,00	0,000
	Жилищно-коммунальная сфера	0	0,00	0,000
	Оборона, безопасность, законность	0	0,00	0,000
	Социальная сфера	0	0,00	0,000
	Экономика	0	0,00	0,000
<b>Буйский муниципальный район</b>  11049	Государство, общество, политика	0	0,00	0,000
	Жилищно-коммунальная сфера	0	0,00	0,000
	Оборона, безопасность, законность	0	0,00	0,000
	Социальная сфера	0	0,00	0,000
	Экономика	1	0,00	1,119
	Государство, общество, политика	0	0,00	0,000

<b>Вохомский муниципальный район</b>	Жилищно-коммунальная сфера	0	0,00	0,000
	Оборона, безопасность, законность	0	0,00	0,000
	Социальная сфера	0	0,00	0,000
<b>8934</b>	Экономика	0	0,00	0,000
<b>Галичский муниципальный район</b>	Государство, общество, политика	0	0,00	0,000
	Жилищно-коммунальная сфера	1	0,00	1,249
	Оборона, безопасность, законность	0	0,00	0,000
	Социальная сфера	0	0,00	0,000
<b>8006</b>	Экономика	1	0,00	1,249

**КОЛИЧЕСТВО ВОПРОСОВ В ОБРАЩЕНИЯХ ПО ТЕМАТИЧЕСКИМ РАЗДЕЛАМ С УКАЗАНИЕМ ДОЛИ И АКТИВНОСТИ ЖИТЕЛЕЙ МУНИЦИПАЛЬНЫХ ОБРАЗОВАНИЙ РЕГИОНА**

**II квартал 2020 г.**

Муниципальное образование/ численность населения	Тематический раздел	Количество	Доля	Активность
<b>Кадыйский муниципальный район</b>	Государство, общество, политика	0	0,00	0,000
	Жилищно-коммунальная сфера	0	0,00	0,000
	Оборона, безопасность, законность	0	0,00	0,000

	Социальная сфера	0	0,00	0,000
7681	Экономика	0	0,00	0,000
<b>Кологривский муниципальный район</b>	Государство, общество, политика	0	0,00	0,000
	Жилищно-коммунальная сфера	0	0,00	0,000
	Оборона, безопасность, законность	0	0,00	0,000
	Социальная сфера	0	0,00	0,000
5849	Экономика	0	0,00	0,000
<b>Костромской муниципальный район</b>	Государство, общество, политика	0	0,00	0,000
	Жилищно-коммунальная сфера	0	0,00	0,000
	Оборона, безопасность, законность	0	0,00	0,000
	Социальная сфера	0	0,00	0,000
47114	Экономика	3	0,00	1,647
<b>Красносельский муниципальный район</b>	Государство, общество, политика	0	0,00	0,000
	Жилищно-коммунальная сфера	0	0,00	0,000
	Оборона, безопасность, законность	0	0,00	0,000
	Социальная сфера	0	0,00	0,000
18212	Экономика	3	0,00	1,647

**КОЛИЧЕСТВО ВОПРОСОВ В ОБРАЩЕНИЯХ ПО ТЕМАТИЧЕСКИМ РАЗДЕЛАМ С УКАЗАНИЕМ  
ДОЛИ И АКТИВНОСТИ ЖИТЕЛЕЙ МУНИЦИПАЛЬНЫХ ОБРАЗОВАНИЙ РЕГИОНА**

**II квартал 2020 г.**

Муниципальное образование/ численность населения	Тематический раздел	Количество	Доля	Активность
<b>Макарьевский муниципальный район</b>	Государство, общество, политика	0	0	0,000
	Жилищно-коммунальная сфера	0	0,00	0,000
	Оборона, безопасность, законность	0	0,00	0,000
	Социальная сфера	0	0,00	0,000
14544	Экономика	2	0,00	1,375
<b>Мантуровский муниципальный район</b>	Государство, общество, политика	0	0,00	0,000
	Жилищно-коммунальная сфера	0	0,00	0,000
	Оборона, безопасность, законность	0	0,00	0,000
	Социальная сфера	0	0,00	0,000
4425	Экономика	0	0,00	0,000
<b>Межевской муниципальный район</b>	Государство, общество, политика	0	0,00	0,000
	Жилищно-коммунальная сфера	0	0,00	0,000
	Оборона, безопасность, законность	0	0,00	0,000
	Социальная сфера	0	0,00	0,000
4006	Экономика	0	0,00	0,000
<b>Муниципальный район город Нея и Нейский район</b>	Государство, общество, политика	0	0,00	0,000
	Жилищно-коммунальная сфера	0	0,00	0,000
	Оборона, безопасность, законность	0	0,00	0,000
	Социальная сфера	0	0,00	0,000
13144	Экономика	1	0,00	0,761

**КОЛИЧЕСТВО ВОПРОСОВ В ОБРАЩЕНИЯХ ПО ТЕМАТИЧЕСКИМ РАЗДЕЛАМ С УКАЗАНИЕМ  
ДОЛИ И АКТИВНОСТИ ЖИТЕЛЕЙ МУНИЦИПАЛЬНЫХ ОБРАЗОВАНИЙ РЕГИОНА**

**II квартал 2020 г.**

III квартал 2019 г.	Тематический раздел	Количество	Доля	Активность
Муниципальный район город Нерехта и Нерехтский район 33447	Государство, общество, политика	0	0,00	0,000
	Жилищно-коммунальная сфера	0	0,00	0,000
	Оборона, безопасность, законность	0	0,00	0,000
	Социальная сфера	0	0,00	0,000
	Экономика	2	0,00	0,598
Октябрьский муниципальный район 4453	Государство, общество, политика	0	0	0,000
	Жилищно-коммунальная сфера	0	0	0,000
	Оборона, безопасность, законность	0	0	0,000
	Социальная сфера	0	0	0,000
	Экономика	0	0	0,000



<b>Островский муниципальный район</b>	Государство, общество, политика	0	0,00	0,000
	Жилищно-коммунальная сфера	0	0,00	0,000
	Оборона, безопасность, законность	0	0,00	0,000
	Социальная сфера	0	0,00	0,000
<b>11788</b>	Экономика	0	0,00	0,000
<b>Павинский муниципальный район</b>	Государство, общество, политика	0	0,00	0,000
	Жилищно-коммунальная сфера	0	0,00	0,000
	Оборона, безопасность, законность	0	0,00	0,000
	Социальная сфера	1	0,00	2,174
<b>4600</b>	Экономика	0	0,00	0,000

**КОЛИЧЕСТВО ВОПРОСОВ В ОБРАЩЕНИЯХ ПО ТЕМАТИЧЕСКИМ РАЗДЕЛАМ С УКАЗАНИЕМ ДОЛИ И АКТИВНОСТИ ЖИТЕЛЕЙ МУНИЦИПАЛЬНЫХ ОБРАЗОВАНИЙ РЕГИОНА**

**II квартал 2020 г.**

Муниципальное образование/ численность населения	Тематический раздел	Количество	Доля	Активность
	Государство, общество, политика	0	0,00	0,000

<b>Парфеньевский муниципальный район</b>	Жилищно-коммунальная сфера	1	0,00	1,658
	Оборона, безопасность, законность	0	0,00	0,000
	Социальная сфера	0	0,00	0,000
<b>6032</b>	Экономика	0	0,00	0,000
<b>Поназыревский муниципальный район</b>	Государство, общество, политика	0	0,00	0,000
	Жилищно-коммунальная сфера	0	0,00	0,000
	Оборона, безопасность, законность	0	0,00	0,000
	Социальная сфера	0	0,00	0,000
<b>7620</b>	Экономика	0	0,00	0,000
<b>Пыщугский муниципальный район</b>	Государство, общество, политика	0	0	0,000
	Жилищно-коммунальная сфера	0	0	0,000
	Оборона, безопасность, законность	0	0	0,000
	Социальная сфера	0	0	0,000
<b>4840</b>	Экономика	0	0	0,000
<b>Солигаличский муниципальный район</b>	Государство, общество, политика	0	0,00	0,000
	Жилищно-коммунальная сфера	0	0,00	0,000
	Оборона, безопасность, законность	0	0,00	0,000
	Социальная сфера	0	0,00	0,000
<b>9533</b>	Экономика	0	0,00	0,000

**КОЛИЧЕСТВО ВОПРОСОВ В ОБРАЩЕНИЯХ ПО ТЕМАТИЧЕСКИМ РАЗДЕЛАМ С УКАЗАНИЕМ ДОЛИ И АКТИВНОСТИ ЖИТЕЛЕЙ МУНИЦИПАЛЬНЫХ ОБРАЗОВАНИЙ РЕГИОНА**

II квартал 2020 г.

Муниципальное образование/ численность населения	Тематический раздел	Количество	Доля	Активность
<b>Судиславский муниципальный район</b>	Государство, общество, политика	0	0,00	0,000
	Жилищно-коммунальная сфера	0	0,00	0,000
	Оборона, безопасность, законность	0	0,00	0,000
	Социальная сфера	0	0,00	0,000
	<b>12634</b>	Экономика	1	0,00
<b>Сусанинский муниципальный район</b>	Государство, общество, политика	0	0,00	0,000
	Жилищно-коммунальная сфера	0	0,00	0,000
	Оборона, безопасность, законность	0	0,00	0,000
	Социальная сфера	0	0,00	0,000
	<b>7224</b>	Экономика	1	0,00
<b>Чухломский муниципальный район</b>	Государство, общество, политика	0	0,00	0,000
	Жилищно-коммунальная сфера	0	0,00	0,000
	Оборона, безопасность, законность	0	0,00	0,000
	Социальная сфера	0	0,00	0,000
	<b>10538</b>	Экономика	0	0,00
<b>Шарьинский муниципальный район</b>	Государство, общество, политика	0	0,00	0,000
	Жилищно-коммунальная сфера	0	0,00	0,000
	Оборона, безопасность, законность	0	0,00	0,000
	Социальная сфера	0	0,00	0,000
	<b>9564</b>	Экономика	0	0,00

**КОЛИЧЕСТВО ВОПРОСОВ В ОБРАЩЕНИЯХ ПО ТЕМАТИЧЕСКИМ РАЗДЕЛАМ С УКАЗАНИЕМ ДОЛИ И АКТИВНОСТИ ЖИТЕЛЕЙ МУНИЦИПАЛЬНЫХ ОБРАЗОВАНИЙ РЕГИОНА**

**II квартал 2020 г.**

Муниципальное образование/ численность населения	Тематический раздел	Количество	Доля	Активность
<b>Городской округ город Кострома</b>	Государство, общество, политика	5	50,00	0,183
	Жилищно-коммунальная сфера	0	0,00	0,000
	Оборона, безопасность, законность	1	10,00	0,037
	Социальная сфера	2	20,00	0,073
<b>273382</b>	Экономика	2	20,00	0,073
<b>Городской округ город Буй</b>	Государство, общество, политика	0	0,00	0,000
	Жилищно-коммунальная сфера	0	0,00	0,000
	Оборона, безопасность, законность	0	0,00	0,000
	Социальная сфера	0	0,00	0,000
<b>24531</b>	Экономика	0	0,00	0,000
<b>Городской округ город Волгореченск</b>	Государство, общество, политика	0	0,00	0,000
	Жилищно-коммунальная сфера	0	0,00	0,000
	Оборона, безопасность, законность	0	0,00	0,000
	Социальная сфера	0	0,00	0,000
<b>16768</b>	Экономика	1	0,00	0,596
<b>Городской округ город Галич</b>	Государство, общество, политика	1	0,00	0,591
	Жилищно-коммунальная сфера	0	0,00	0,000
	Оборона, безопасность, законность	0	0,00	0,000
	Социальная сфера	0	0,00	0,000
<b>16934</b>	Экономика	0	0,00	0,000

**КОЛИЧЕСТВО ВОПРОСОВ В ОБРАЩЕНИЯХ ПО ТЕМАТИЧЕСКИМ РАЗДЕЛАМ С УКАЗАНИЕМ  
ДОЛИ И АКТИВНОСТИ ЖИТЕЛЕЙ МУНИЦИПАЛЬНЫХ ОБРАЗОВАНИЙ РЕГИОНА**

**II квартал 2020 г.**

Муниципальное образование/ численность населения	Тематический раздел	Количество	Доля	Активность
<b>Городской округ город Мантурово</b>	Государство, общество, политика	0	0,00	0,000
	Жилищно-коммунальная сфера	0	0,00	0,000
	Оборона, безопасность, законность	0	0,00	0,000
	Социальная сфера	0	0,00	0,000
16400	Экономика	0	0,00	0,000
<b>Городской округ город Шарья</b>	Государство, общество, политика	0	0,00	0,000
	Жилищно-коммунальная сфера	1	0,00	0,272
	Оборона, безопасность, законность	0	0,00	0,000
	Социальная сфера	0	0,00	0,000
36716	Экономика	0	0,00	0,000

## АБСОЛЮТНЫЕ И ОТНОСИТЕЛЬНЫЕ ПОКАЗАТЕЛИ РЕЗУЛЬТАТОВ РАССМОТРЕНИЯ ОБРАЩЕНИЙ ГРАЖДАН И ОРГАНИЗАЦИЙ

ПЕРИОД	ПОСТУПИЛО ОБРАЩЕНИЙ	РАССМОТРЕНО							НАХОДЯТСЯ НА РАССМОТРЕНИИ
		ВСЕГО	С НАПРАВЛЕНИЕМ ПО КОМПЕТЕНЦИИ	С НАПРАВЛЕНИЕМ ОТВЕТОВ АВТОРАМ ОБРАЩЕНИЙ					
				ВСЕГО	ПОДДЕРЖАНО	МЕРЫ ПРИНЯТЫ	РАЗЪЯСНЕНО	НЕ ПОДДЕРЖАНО	
II квартал 2020 г.	62	59	0	56	11	2	44	0	3
		95,16	0,00	94,92	19,64	3,57	74,58	0	5,08

9	количество обращений
100	доля в процентах в общем количестве рассмотренных и находящихся на рассмотрении обращений
100	доля в процентах в общем количестве рассмотренных вопросов с направлением ответов авторам обращений



## ОСНОВНЫЕ ИТОГИ

Во II квартале 2020 года в департамент поступило 61 обращение граждан, организаций и общественных объединений (далее обращений), в том числе 16 обращений в форме электронного документа, 45- в письменной форме, 0 – в устной форме.

Типы видов вопросов в обращениях граждан и организаций по количеству и долям в общем количестве вопросов, содержащихся в обращениях, поступивших в департамент во II квартале 2020 года, характеризуются следующим образом:

40 заявлений, 9 жалоб, 1 предложение, 11 необращений.

Доля вопросов тематического раздела «Государство, общество, политика», поступивших в департамент составляет 19,355%.

Доля вопросов тематического раздела «Социальная сфера» - составляет 14,516 %.

Доля вопросов тематического раздела «Жилищно-коммунальная сфера»- составляет 4,839%.

Доля вопросов тематического раздела «Экономика» составляет – 59,677%.

Доля вопросов тематического раздела «Оборона, безопасность, законность» составляет 1,613%

Доли принятых решений «поддержано» составляет 20,37 % и «меры приняты» составляют 3,704 %, «разъяснено» - 75,926%, «неподдержано» составляет 0 %.

















ДГОТОВЛЕН  
БРАШЕННИЙ



обращении  
департамент

показатели  
показания по  
пютные и  
пивших в

смотрения  
атическим

ращениях.  
ениях, не  
оличества

оссийским  
ественных  
общество,  
ультуры,  
» (в том  
торговли,  
унальная  
раздела,  
каждого  
ращениях,







|





